

### Mikor kell alkalmazni a PLENVU®-t?

A PLENVU® - amely egy béltisztításra szolgáló hashajtó készítmény - **1. adagjának bevétele a vastagbél-tükrözés előtti nap estjén és a 2. adag bevétele a klinikai beavatkozás napján kora reggel a kezelőorvosa által meghatározottak szerint** történjen. Ha kezelőorvosa másként nem rendeli az **1. adag bevétele a vastagbél-tükrözést megelőző este (körülbelül 18 órakor) a 2. adag bevétele a beavatkozás napján kora reggel (körülbelül reggel 6 órakor) történjen.**

#### Vastagbél-tükrözés időpontja

Dátum:

Időpont:

#### 1. adag PLENVU® bevétele

Dátum:

Időpont:

#### 2. adag PLENVU® bevétele

Dátum:

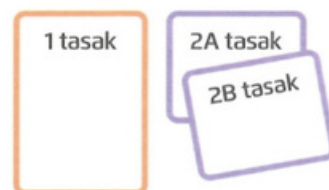
Időpont:



A PLENVU® doboza 3 tasakot tartalmaz:

**1** 1. Adag (1 tasak)  
mangó ízesítésű

**2** 2. Adag (2 tasak: A és B jelöléssel)  
gyümölcsponcs ízű

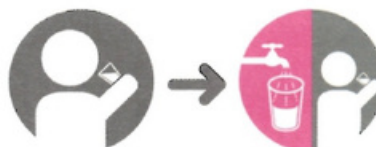


### Hogyan készítse el és alkalmazza a béltisztító folyadékot (PLENVU®-t)?

**1. LÉPÉS:** Nyissa ki a dobozt és vegye ki az 1. adag tasakját. Az 1. adag tasakjának tartalmát töltsse egy tartályba, amelybe befér 500 ml folyadék. Az 1. adag tasakjának tartalmát töltsse fel 500 ml térfogatra vízzel, és keverje, amíg a por teljesen feloldódik. Ez körülbelül 8 percet vehet igénybe.



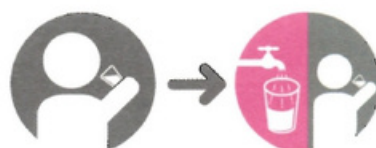
**2. LÉPÉS:** A kapott oldatot 30 perc alatt kell meginni, valamint a következő 30 percen további 500 ml tiszta folyadék\* elfogyasztása javasolt.



**3. LÉPÉS:** A béltisztító 2. adagját az első adag bevitelét követően legkorábban egy órával később készítse el. A 2. adag A. és B. tasakjának tartalmát töltsse egy tartályba. Töltsse fel 500 ml térfogatra vízzel, és keverje, amíg a por teljesen feloldódik. Ez is körülbelül 8 percet vehet igénybe.



**4. LÉPÉS:** Az így elkészített oldatot 30 perc alatt kell meginni, valamint a következő 30 percen további 500 ml tiszta folyadék elfogyasztása javasolt.



**A tiszta folyadékok fogyasztása hozzájárul a folyadékvesztés (kiszáradás) megelőzéséhez.** További tiszta folyadékot ihat a PLENVU® bevétele előtt, közben és után,

**Por belsőlegesen oldathoz**

Makrogol 3350, Nátrium-aszkorbát, Vízmentes nátrium-szulfát, Aszkorbinsav, Nátrium-klorid és Kálium-klorid

**Mikor kell alkalmazni a PLENVU®-t?**

A PLENVU® - amely egy béltisztításra szolgáló hashajtó készítmény - 1. és 2. adagjának bevétele a **vastagbéltükrözés előtti nap estéjén a kezelőorvosa által meghatározottak szerint** történjen. Ha kezelőorvosa másként nem rendel, **az 1. adagot körülbelül 18 órakor vegye be. A két adag bevétele között minimum 1 órának kell eltelnie.**

**Vastagbéltükrözés időpontja**

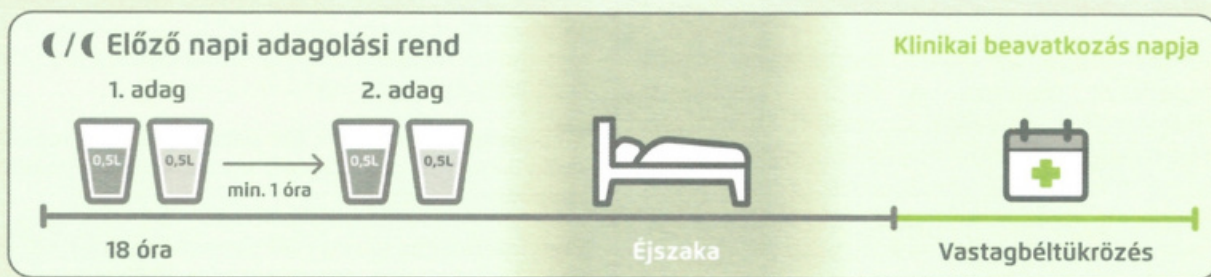
Dátum: \_\_\_\_\_ Időpont: \_\_\_\_\_

**1. adag PLENVU® bevétele**

Dátum: \_\_\_\_\_ Időpont: \_\_\_\_\_

**2. adag PLENVU® bevétele**

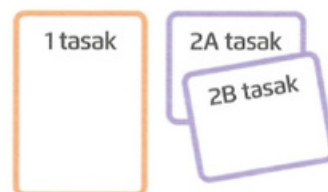
Dátum: \_\_\_\_\_ Időpont: \_\_\_\_\_



A PLENVU® doboza 3 tasakot tartalmaz:

**1** 1. Adag (1 tasak) mangó ízesítésű

**2** 2. Adag (2 tasak: A és B jelöléssel) gyümölcsponcs ízű



**Hogyan készítse el és alkalmazza a béltisztító folyadékot (PLENVU®-t)?**

**1. LÉPÉS:** Nyissa ki a dobozt és vegye ki az 1. adag tasakját. Az 1. adag tasakjának tartalmát töltsse egy tartályba, amelybe belefér 500 ml folyadék. Az 1. adag tasakjának tartalmát töltsse fel 500 ml térfogatra vízzel, és keverje, amíg a por teljesen feloldódik. Ez körülbelül 8 percet vehet igénybe.



**2. LÉPÉS:** A kapott oldatot 30 perc alatt kell meginni, valamint a következő 30 percen további 500 ml tiszta folyadék\* elfogyasztása javasolt.



**3. LÉPÉS:** A béltisztító 2. adagját az első adag bevétele után legkorábban egy órával később készítse el. A 2. adag A. és B. tasakjának tartalmát töltsse egy tartályba. Töltsse fel 500 ml térfogatra vízzel, és keverje, amíg a por teljesen feloldódik. Ez is körülbelül 8 percet vehet igénybe.



**4. LÉPÉS:** Az így elkészített oldatot 30 perc alatt kell meginni, valamint a következő 30 percen további 500 ml tiszta folyadék elfogyasztása javasolt.

